




**Die Maschinengeneration der Zukunft  
ergonomischer – flexibler – einfacher**

## **Horizontal-Schlauchbeutelmaschine Typ servo X**



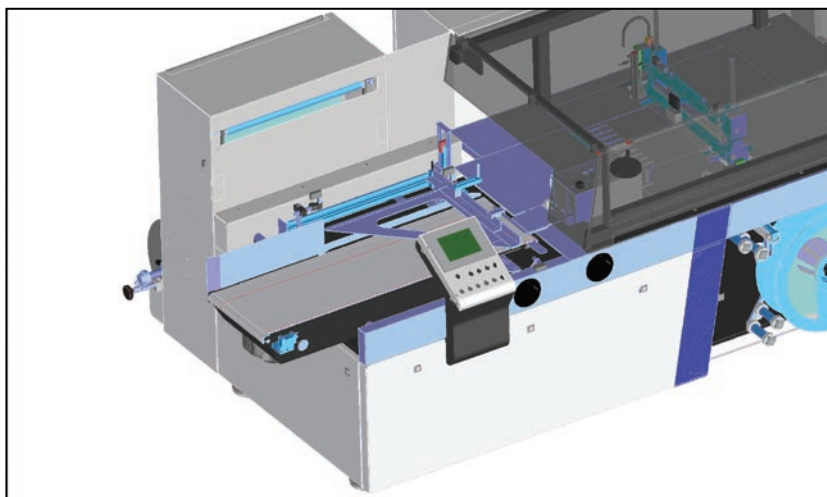
### **Besondere Vorteile:**

- Eintaktung von Produkten mit unterschiedlichen Abständen oder Produktlängen möglich
- Verarbeitung von Einzelprodukten oder Stapelware
- Co-Pilot Funktion zur einfachen Einstellung der gesamten Maschine mit Produktdatenspeicher
- Elektromotorische Höhen- und Längeneinstellung des Querschweißaggregats
- Servoantriebe für kontinuierlichen Arbeitsablauf
- Erhöhte Service- und Wartungsfreundlichkeit
- Schwenkbare Abfallaufwicklung und Schaltschrank

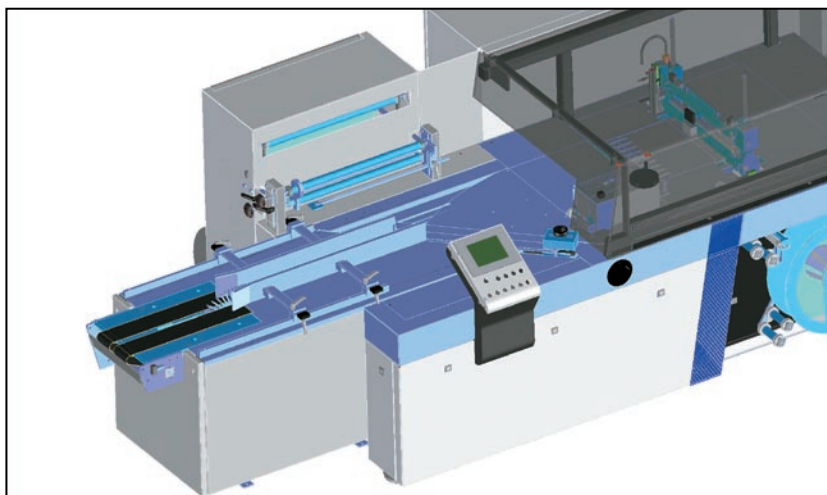


## Horizontal-Schlauchbeutelmaschine Typ servo X

Standardausführung mit Bandzuführung



Option 1: mit Kettenzuführung



### **Technische Daten:**

Produktzuführung:

manuell / automatisch in Linie  
mit gleichen oder unregelmäßigen Abständen

Folie:

PE, PO, PP - Halbschlauch- und Flachfolie

Produktabmessungen:

L: 80 - ∞ mm, B: 25 - 450 mm, H: 2 - 250 mm

Arbeitsablauf:

kontinuierlich, kein Stop and Go

Leistung:

bis zu 8.000 Takte/Std.

Steuerung:

Siemens SIMOTION